



# SCHULE UND MUSEUM

MUSEUM OBERSCHÖNENFELD

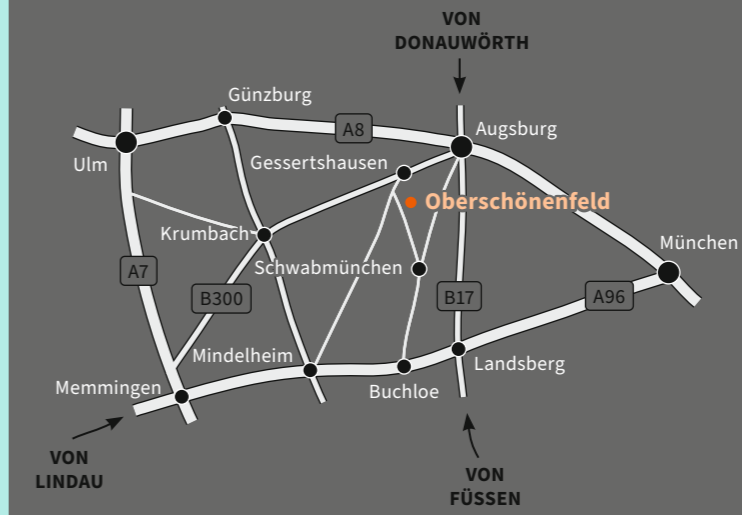


MUSEUM OBERSCHÖNENFELD  
OBERSCHÖNENFELD 4  
86459 GESSERTSHAUSEN

BUCHUNGEN UND AUSKUNFT  
Tel. (0 82 38) 30 01-0  
Fax (0 82 38) 30 01-10  
mos@bezirk-schwaben.de  
www.mos.bezirk-schwaben.de

FOLGEN SIE UNS AUF  
@museum.ober schoenenfeld  
@museum.ober schoenenfeld

ÖFFNUNGSZEITEN  
Dienstag bis Sonntag: 10.00 – 17.00 Uhr  
Für Gruppen nach Vereinbarung



FOTOS  
Andreas Brücklmair, Barbara Magg/MOS,  
Anja Mayle/MOS, Marcus Merk, Martin Seeburg/MOS,  
Siegfried Röhnelt, Lieselotte Fischer/MOS

KATER BERNHARD  
Daniela Kulot

GESTALTUNG  
Anja Dorn, White & friends, Kempten



## VON BRAVEN TÖCHTERN UND REBELLISCHEN TEENS JUGEND IM LANDKREIS AUGSBURG



*Welche Lebensperspektive hatte ein Mädchen aus einfachen bäuerlichen Verhältnissen? Wie erging es einem jungen Soldaten im Zweiten Weltkrieg? Wie fühlte sich die Tochter einer Flüchtlingsfamilie in der neuen Heimat?*

Wir lernen unterschiedliche Lebensgeschichten von jungen Menschen aus dem Landkreis Augsburg zwischen 1910 und 1970 kennen. Im anschließenden Rollenspiel werden ihre Biografien für uns erlebbar.

AKTIVTEIL  
Interaktives Rollenspiel

DAUER  
90 bis 120 Minuten, geeignet ab 8. Klasse

KOSTEN  
4,00 EUR pro Schüler/-in

- LEHRPLANBEZUG
- **Geschichte**  
Klasse 8 bis 10: Geschichte des 20. Jahrhunderts
  - **Geschichte / Politik / Geografie**  
Klasse 8: Zeit und Wandel
  - **Geschichte**  
Klasse 9: Jugend und Jugendkultur im Wandel der Zeit
  - **Soziallehre / Sozialwesen / Sozialkunde**  
Klasse 8 bis 10: Familie und Gesellschaft, Jugendliche zwischen Kindheit und Erwachsenenalter, jugendliche Lebenswelten



## PROJEKT- UND SEMINARTAGE FÜR LEHRKRÄFTE



*Wie passt ein Museumsausflug in den Unterricht? Was ist der Unterschied zwischen einem Original in der Ausstellung und einem Abbild im Klassenzimmer? Welche Vorteile bietet eine interaktive Museumsführung gegenüber dem Schulalltag?*

Ein kreativer, bunter und informativer Streifzug durch die vielfältigen Angebote des Museums Oberschönenfeld: Lehrkräfte erhalten Einblicke in die verschiedenen Angebote für Kinder und Jugendliche. In Absprache werden die jeweiligen inhaltlichen Bezüge zum Lehrplan hergestellt sowie die museumspädagogischen Vermittlungsmethoden ausprobiert.

DAUER  
auf Anfrage

KOSTEN  
keine



## FÜHRUNG DURCH DIE SONDERAUSSTELLUNG




*Wie sah die Lebenswelt unserer Großeltern aus? Was hat den Alltag früher in Schwaben geprägt? Wieso verschwinden manche Dinge im 21. Jahrhundert?*

Wechselnde Sonderausstellungen zeigen spannende und unterhaltsame Themenbereiche für Klein und Groß. Bei einer altersgerechten und interaktiven Führung erkunden wir die Objekte auf spielerische Art. Im Anschluss bieten wir einen Aktivteil in unserer museumspädagogischen Werkstatt an.

AKTIVTEIL  
Kreatives Gestalten passend zum Inhalt der jeweiligen Ausstellung

DAUER  
120 Minuten, geeignet ab 2. Klasse

KOSTEN  
4,00 EUR pro Schüler/-in



## KUNSTBEGEGNUNGEN IN DER SCHWÄBISCHEN GALERIE



*Wie wirken Farben und Formen auf unsere Stimmung? Wer hat das Werk geschaffen? Welche Geschichte erzählt uns eine Skulptur, und was hat ein Bild mit unserer Lebenswelt zu tun?*

Regelmäßig wechselnde Ausstellungen präsentieren das kreative Schaffen vor allem zeitgenössischer Künstlerinnen und Künstler in Schwaben. Beim kunstpädagogischen Rundgang erforschen wir Bilder, Skulpturen oder Objekte. Davon inspiriert, werden wir in unserer Kreativ-Werkstatt selbst künstlerisch tätig.

AKTIVTEIL  
Kreatives Gestalten passend zum Inhalt der jeweiligen Ausstellung

DAUER  
120 Minuten, geeignet ab 3. Klasse

KOSTEN  
4,00 EUR pro Schüler/-in

- LEHRPLANBEZUG
- **Kunst**  
Grund-, Mittel- und Realschule: alle Jahrgangsstufen  
Gymnasium: Klasse 5 bis 10  
Bildanalyse, zeitgenössische Kunst, bildnerisches Gestalten, Interaktion, Inszenierung und Kommunikation



## MUSEUM ALS AUSSERSCHULISCHER LERNORT

Gemeinsames Lernen und Erleben im Fokus

**Oberschönenfeld ist ein ganz besonderer Ort: Seit rund 800 Jahren prägen ihn die Zisterzienserinnen der Abtei durch unablässiges Gebet und Arbeit.**

In der barocken Klosteranlage befindet sich das Museum Oberschönenfeld. Zusammen mit Naturpark-Haus, Spielplatz, Wald-erlebnispfad und Klosterstüble ist Oberschönenfeld ein Erlebnis zu jeder Jahreszeit.



Das Museum bietet mit seinen Ausstellungen facettenreiche Themen an. Das Highlight ist die Dauerausstellung, die 2019 mit dem bayerischen Museumspreis ausgezeichnet wurde. Sie hält für Gäste viele interaktive Stationen zum Mitmachen bereit. Für die Aktivteile steht eine Kreativ-Werkstatt zur Verfügung.

Oberschönenfeld bietet Schulen und anderen Bildungsträgern die Möglichkeit, Kompetenzen spielerisch zu erweitern. Wir freuen uns auf Ihren Besuch!

**Alle Angebote können auch für Kindergärten und Hortgruppen gebucht werden. Sprechen Sie uns an!**

### IMMER NUR ARBEIT? KINDERALLTAG FRÜHER UND HEUTE

Die Führung vermittelt Einblicke in den früheren Lebensalltag von Kindern auf dem Land und deren Hineinwachsen in die bäuerliche Arbeit:

*Wer gehörte zur Hausgemeinschaft? Welche Arbeiten übernahmen Kinder? Wo, wie und womit haben sie gespielt?*



#### AKTIVTEIL

Kreative Gestaltung eines alten Spiels:  
Murmelsäckchen oder Mühlebrettspiel

#### DAUER

120 Minuten, geeignet ab 1. Klasse

#### KOSTEN

4,00 EUR pro Schüler/-in

#### LEHRPLANBEZUG

- **Heimat- und Sachunterricht**  
**Klasse 1 bis 4:** Zeit und Wandel
- **Geschichte/Politik/Geografie**  
**Klasse 5:** Leben auf dem Land – Familie, Strukturen und Orientierung in Deutschland und in Bayern
- **Wirtschaft und Beruf**  
**Klasse 6:** Stadt und Land – Arbeit im persönlichen Umfeld und technischer Wandel

PROGRAMM

1



PROGRAMM

2



### ERNÄHRUNG IM WANDEL BROT SUPPE, SPÄTZLE UND SAUERKRAUT



*Welche Lebensmittel bestimmten vor hundert Jahren den Speiseplan einer bäuerlichen Familie? Was konnte selbst hergestellt werden? Welche Zutaten standen rund ums Jahr zur Verfügung? Wie machte man die Nahrungsmittel ohne Kühlschrank haltbar?*

Wir tauchen in den Lebensalltag der Familien ein und dürfen selbst erfahren, wie das lebenswichtige Brot aus dem Holzofen schmeckt.

#### AKTIVTEIL

Brot im Holzofen backen und frischen Kräutertee selbst zubereiten

#### DAUER

120 Minuten, geeignet ab 1. Klasse

#### KOSTEN

4,00 EUR pro Schüler/-in

#### LEHRPLANBEZUG

- **Heimat- und Sachunterricht**  
**Klasse 1 und 2:** Körper und Gesundheit
- **Geografie**  
**Klasse 6:** Landwirtschaft und Nahrungsmittel
- **Ernährung und Gesundheit**  
**Klasse 7 bis 10:** Ernährung und Gesundheit

PROGRAMM

3



### ALLTAG IM KLOSTER EIN LEBEN MIT FESTEN REGELN



*Was ist überhaupt ein Kloster und was bedeutet es, sein Leben dort als Nonne oder Mönch zu verbringen?*

Bei dieser Führung lernen wir den Alltag der klösterlichen Gemeinschaft kennen, erfahren etwas über die Arbeitsbereiche und Funktionen im Kloster und erhalten Einblicke in die Klausur und in die 800-jährige Geschichte der Zisterzienserinnenabtei Oberschönenfeld.

#### AKTIVTEIL

- 3a) Brot im Holzofen backen und frischen Kräutertee selbst zubereiten
- 3b) Schatzkästchen gestalten

#### DAUER

120 Minuten, geeignet ab 3. Klasse

#### KOSTEN


4,00 EUR pro Schüler/-in

#### LEHRPLANBEZUG

- **Katholische Religionslehre**  
**Klasse 3 und 4:** In der Gemeinde leben – zur katholischen Kirche gehören  
**Klasse 6:** Aus dem Glauben leben – Christen in der Geschichte

PROGRAMM

4



### HEIMATENTDECKER



*Wo liegt meine Heimat und was bedeutet Heimat eigentlich für mich?*

Dieses Thema beschäftigt uns alle, aber jeder von uns verbindet mit Heimat etwas anderes. Gemeinsam gehen wir mit dem Museumskoffer auf Entdeckungsreise durch das Besucherzentrum des Museums und erkunden Schwaben.

#### AKTIVTEIL

Postkarten mit Collagetechnik gestalten

#### DAUER

120 Minuten, geeignet ab 3. Klasse

#### KOSTEN

4,00 EUR pro Schüler/-in

#### LEHRPLANBEZUG

- **Heimat- und Sachunterricht**  
**Klasse 3 und 4:** Zeit und Wandel – Geschichte der eigenen Region, Veränderungen des Alltags

PROGRAMM

5



### DIE KLOSTERANLAGE GESCHICHTE UND GESCHICHTEN



Wir erkunden mit einem Leiterwagen voller rätselhafter Objekte die Klosteranlage Oberschönenfeld und kommen so manchem Geheimnis auf die Spur. Bei unserer Zeitreise in die Vergangenheit erfahren wir viel über die letzten Jahrhunderte:

*Wer wohnte früher hier im Kloster? Welche Berufe haben die Bewohner ausgeübt und welche Tiere lebten hier? Warum waren eine Hellebarde und Laternen lebenswichtig für die Klosterfrauen?*

#### AKTIVTEIL

Brot im Holzofen backen und frischen Kräutertee selbst zubereiten

#### DAUER

120 Minuten, geeignet ab 3. Klasse

#### KOSTEN

4,00 EUR pro Schüler/-in

#### LEHRPLANBEZUG

- **Religionslehre**  
**Klasse 4:** Religionsgeschichte  
**Klasse 6:** Klösterliche Lebenswelt  
**Klasse 7:** Anfänge des Christentums in unserer Heimat